

BECKER



**RAYONNAGES ET TABLES
EN ACIER CHROME-NICKEL**

INFORMATION

**704
F**

BECKER



Rayonnages CNS en trois versions :

- Rayonnages en acier chrome-nickel, version **standard**, avec une force portante allant jusqu'à 150 kg sur une largeur de 1 000 mm
- Rayonnages en acier chrome-nickel, version **renforcée**, avec une force portante allant jusqu'à 200 kg sur une largeur de 1 000 mm
- Système de rayonnages **BECKER SB**, avec une force portante variable selon le type de tablette

Tous les rayonnages existent avec des profondeurs de 400, 500 et 600 mm et de nombreuses largeurs.

voir pages 7.1 à 7.6

Rayonnage à fixation murale BECKER en aluminium profilé

avec tablettes exécutées au choix en bois, en tôle d'acier ou en acier chrome-nickel

voir page 7.7



ÉQUIPEMENTS BECKER :

**pour les services hospitaliers
pour les urgences
pour les salles d'opération
pour les salles d'examen
pour la stérilisation**



Modèle P 10



Modèle P 20



Modèle PR 10



Modèle PR 20

Tables de préparation en acier chrome-nickel

réalisées dans six modèles différents, existant en version standard avec un grand choix de profondeurs et de largeurs :

fixes, sur roulettes ou réglables en hauteur avec ou sans tablette inférieure

voir pages 7.8 à 7.12



Modèle PH 10



En complément, l'étagère de rangement des matériels stériles

livrable en quatre largeurs et en trois versions différentes :

pour fixation murale, pour fixation unilatérale ou bilatérale sur table

voir pages 7.13 à 7.16






Rayonnages en acier chrome-nickel – version standard – composés d'une étagère de base et d'étagères complémentaires

Les rayonnages BECKER sont fabriqués dans un acier chrome-nickel de qualité supérieure, matériau n° 1.4301 (AISI 304), surface poli avec grain 240/320. Ils sont à composer à partir d'une étagère de base et d'étagères complémentaires.

Les **étagères de base** sont constituées de 2 paires de montants et de 4 tablettes avec un bord de 40 mm sur les quatre faces. La tablette du haut et la tablette du bas sont soudées aux montants, les autres tablettes sont rivetées aux montants à intervalles de 100 mm.

Les **étagères complémentaires** sont constituées d'une seule paire de montants et de 4 tablettes avec un bord de 40 mm sur les quatre faces. Les tablettes sont rivetées aux montants à intervalles de 100 mm.

		Profondeur : 400 mm		
	DÉSIGNATION	DIMENSIONS (LxPxH)	RÉFÉRENCE	
	Etagère de base standard avec 4 tablettes, non renforcée	450 x 400 x 2000 mm	RG 2040 4 045	
		500 x 400 x 2000 mm	RG 2040 4 050	
		600 x 400 x 2000 mm	RG 2040 4 060	
		700 x 400 x 2000 mm	RG 2040 4 070	
		800 x 400 x 2000 mm	RG 2040 4 080	
		900 x 400 x 2000 mm	RG 2040 4 090	
		1000 x 400 x 2000 mm	RG 2040 4 100	
		1100 x 400 x 2000 mm	RG 2040 4 110	
		1200 x 400 x 2000 mm	RG 2040 4 120	
		1300 x 400 x 2000 mm	RG 2040 4 130	
		1400 x 400 x 2000 mm	RG 2040 4 140	
		1500 x 400 x 2000 mm	RG 2040 4 150	
		1600 x 400 x 2000 mm	RG 2040 4 160	
			Etagère complémentaire standard avec 4 tablettes, non renforcée	425 x 400 x 2000 mm
475 x 400 x 2000 mm	RA 2040 4 050			
575 x 400 x 2000 mm	RA 2040 4 060			
675 x 400 x 2000 mm	RA 2040 4 070			
775 x 400 x 2000 mm	RA 2040 4 080			
875 x 400 x 2000 mm	RA 2040 4 090			
975 x 400 x 2000 mm	RA 2040 4 100			
1075 x 400 x 2000 mm	RA 2040 4 110			
1175 x 400 x 2000 mm	RA 2040 4 120			
1275 x 400 x 2000 mm	RA 2040 4 130			
1375 x 400 x 2000 mm	RA 2040 4 140			
1475 x 400 x 2000 mm	RA 2040 4 150			
1575 x 400 x 2000 mm	RA 2040 4 160			
	Tablette complémentaire, non renforcée (indication de la largeur nominale)			450 x 400 x 40 mm
		500 x 400 x 40 mm	RB 40 050	
		600 x 400 x 40 mm	RB 40 060	
		700 x 400 x 40 mm	RB 40 070	
		800 x 400 x 40 mm	RB 40 080	
		900 x 400 x 40 mm	RB 40 090	
		1000 x 400 x 40 mm	RB 40 100	
		1100 x 400 x 40 mm	RB 40 110	
		1200 x 400 x 40 mm	RB 40 120	
		1300 x 400 x 40 mm	RB 40 130	
		1400 x 400 x 40 mm	RB 40 140	
		1500 x 400 x 40 mm	RB 40 150	
		1600 x 400 x 40 mm	RB 40 160	

Exécution :

- Acier chrome-nickel de qualité supérieure 1.4301 (AISI 304), poli au grain 240/320
- Montants en profilé carré 25 x 25 x 1,5 mm
- Tablettes d'une épaisseur de 1,25 mm

Dimensions standard :

Hauteur : 2000 mm
 Largeur : 450 – 1600 mm
 Profondeur : 400, 500 et 600 mm

Charge admise par tablette :

Largeur de 450 – 1000 mm : env. 150 kg*
 Largeur de 1100 – 1300 mm : env. 120 kg*
 Largeur de 1400 – 1600 mm : env. 100 kg*
 (* sous condition d'une répartition homogène de la charge)

Autres dimensions sur demande.
Profondeur : 500 mm
Profondeur : 600 mm




Profondeur : 500 mm			Profondeur : 600 mm		
DIMENSIONS (LxPxH)	RÉFÉRENCE		DIMENSIONS (LxPxH)	RÉFÉRENCE	
450 x 500 x 2000 mm	RG 2050 4 045		450 x 600 x 2000 mm	RG 2060 4 045	
500 x 500 x 2000 mm	RG 2050 4 050		500 x 600 x 2000 mm	RG 2060 4 050	
600 x 500 x 2000 mm	RG 2050 4 060		600 x 600 x 2000 mm	RG 2060 4 060	
700 x 500 x 2000 mm	RG 2050 4 070		700 x 600 x 2000 mm	RG 2060 4 070	
800 x 500 x 2000 mm	RG 2050 4 080		800 x 600 x 2000 mm	RG 2060 4 080	
900 x 500 x 2000 mm	RG 2050 4 090		900 x 600 x 2000 mm	RG 2060 4 090	
1000 x 500 x 2000 mm	RG 2050 4 100		1000 x 600 x 2000 mm	RG 2060 4 100	
1100 x 500 x 2000 mm	RG 2050 4 110		1100 x 600 x 2000 mm	RG 2060 4 110	
1200 x 500 x 2000 mm	RG 2050 4 120		1200 x 600 x 2000 mm	RG 2060 4 120	
1300 x 500 x 2000 mm	RG 2050 4 130		1300 x 600 x 2000 mm	RG 2060 4 130	
1400 x 500 x 2000 mm	RG 2050 4 140		1400 x 600 x 2000 mm	RG 2060 4 140	
1500 x 500 x 2000 mm	RG 2050 4 150		1500 x 600 x 2000 mm	RG 2060 4 150	
1600 x 500 x 2000 mm	RG 2050 4 160		1600 x 600 x 2000 mm	RG 2060 4 160	
425 x 500 x 2000 mm	RA 2050 4 045		425 x 600 x 2000 mm	RA 2060 4 045	
475 x 500 x 2000 mm	RA 2050 4 050		475 x 600 x 2000 mm	RA 2060 4 050	
575 x 500 x 2000 mm	RA 2050 4 060		575 x 600 x 2000 mm	RA 2060 4 060	
675 x 500 x 2000 mm	RA 2050 4 070		675 x 600 x 2000 mm	RA 2060 4 070	
775 x 500 x 2000 mm	RA 2050 4 080		775 x 600 x 2000 mm	RA 2060 4 080	
875 x 500 x 2000 mm	RA 2050 4 090		875 x 600 x 2000 mm	RA 2060 4 090	
975 x 500 x 2000 mm	RA 2050 4 100		975 x 600 x 2000 mm	RA 2060 4 100	
1075 x 500 x 2000 mm	RA 2050 4 110		1075 x 600 x 2000 mm	RA 2060 4 110	
1175 x 500 x 2000 mm	RA 2050 4 120		1175 x 600 x 2000 mm	RA 2060 4 120	
1275 x 500 x 2000 mm	RA 2050 4 130		1275 x 600 x 2000 mm	RA 2060 4 130	
1375 x 500 x 2000 mm	RA 2050 4 140		1375 x 600 x 2000 mm	RA 2060 4 140	
1475 x 500 x 2000 mm	RA 2050 4 150		1475 x 600 x 2000 mm	RA 2060 4 150	
1575 x 500 x 2000 mm	RA 2050 4 160		1575 x 600 x 2000 mm	RA 2060 4 160	
450 x 500 x 40 mm	RB 50 045		450 x 600 x 40 mm	RB 60 045	
500 x 500 x 40 mm	RB 50 050		500 x 600 x 40 mm	RB 60 050	
600 x 500 x 40 mm	RB 50 060		600 x 600 x 40 mm	RB 60 060	
700 x 500 x 40 mm	RB 50 070		700 x 600 x 40 mm	RB 60 070	
800 x 500 x 40 mm	RB 50 080		800 x 600 x 40 mm	RB 60 080	
900 x 500 x 40 mm	RB 50 090		900 x 600 x 40 mm	RB 60 090	
1000 x 500 x 40 mm	RB 50 100		1000 x 600 x 40 mm	RB 60 100	
1100 x 500 x 40 mm	RB 50 110		1100 x 600 x 40 mm	RB 60 110	
1200 x 500 x 40 mm	RB 50 120		1200 x 600 x 40 mm	RB 60 120	
1300 x 500 x 40 mm	RB 50 130		1300 x 600 x 40 mm	RB 60 130	
1400 x 500 x 40 mm	RB 50 140		1400 x 600 x 40 mm	RB 60 140	
1500 x 500 x 40 mm	RB 50 150		1500 x 600 x 40 mm	RB 60 150	
1600 x 500 x 40 mm	RB 50 160		1600 x 600 x 40 mm	RB 60 160	

Rayonnages en acier chrome-nickel – version renforcée – composés d'une étagère de base et d'étagères complémentaires

Les rayonnages BECKER sont fabriqués dans un acier chrome-nickel de qualité supérieure, matériau n° 1.4301 (AISI 304), surface poli avec grain 240/320. Ils sont à composer à partir d'une étagère de base et d'étagères complémentaires.

Les **étagères de base** sont constituées de 2 paires de montants et de 4 tablettes **renforcées** avec un bord de 40 mm sur les quatre faces. La tablette du haut et la tablette du bas sont soudées aux montants, les autres tablettes sont rivetées aux montants à intervalles de 100 mm.

Les **étagères complémentaires** sont constituées d'une seule paire de montants et de 4 tablettes **renforcées** avec un bord de 40 mm sur les quatre faces. Les tablettes sont rivetées aux montants à intervalles de 100 mm.

		Profondeur : 400 mm		
	DÉSIGNATION	DIMENSIONS (LxPxH)	RÉFÉRENCE	
	Etagère de base avec 4 tablettes, renforcée	450 x 400 x 2000 mm	RGV 2040 4 045	
		500 x 400 x 2000 mm	RGV 2040 4 050	
		600 x 400 x 2000 mm	RGV 2040 4 060	
		700 x 400 x 2000 mm	RGV 2040 4 070	
		800 x 400 x 2000 mm	RGV 2040 4 080	
		900 x 400 x 2000 mm	RGV 2040 4 090	
		1000 x 400 x 2000 mm	RGV 2040 4 100	
		1100 x 400 x 2000 mm	RGV 2040 4 110	
		1200 x 400 x 2000 mm	RGV 2040 4 120	
		1300 x 400 x 2000 mm	RGV 2040 4 130	
		1400 x 400 x 2000 mm	RGV 2040 4 140	
		1500 x 400 x 2000 mm	RGV 2040 4 150	
		1600 x 400 x 2000 mm	RGV 2040 4 160	
	Etagère complémentaire avec 4 tablettes, renforcée	425 x 400 x 2000 mm	RAV 2040 4 045	
		475 x 400 x 2000 mm	RAV 2040 4 050	
		575 x 400 x 2000 mm	RAV 2040 4 060	
		675 x 400 x 2000 mm	RAV 2040 4 070	
		775 x 400 x 2000 mm	RAV 2040 4 080	
		875 x 400 x 2000 mm	RAV 2040 4 090	
		975 x 400 x 2000 mm	RAV 2040 4 100	
		1075 x 400 x 2000 mm	RAV 2040 4 110	
		1175 x 400 x 2000 mm	RAV 2040 4 120	
		1275 x 400 x 2000 mm	RAV 2040 4 130	
		1375 x 400 x 2000 mm	RAV 2040 4 140	
		1475 x 400 x 2000 mm	RAV 2040 4 150	
		1575 x 400 x 2000 mm	RAV 2040 4 160	
	Tablette, renforcée complémentaire (indication de la largeur nominale)	450 x 400 x 40 mm	RBV 40 045	
		500 x 400 x 40 mm	RBV 40 050	
		600 x 400 x 40 mm	RBV 40 060	
		700 x 400 x 40 mm	RBV 40 070	
		800 x 400 x 40 mm	RBV 40 080	
		900 x 400 x 40 mm	RBV 40 090	
		1000 x 400 x 40 mm	RBV 40 100	
		1100 x 400 x 40 mm	RBV 40 110	
		1200 x 400 x 40 mm	RBV 40 120	
		1300 x 400 x 40 mm	RBV 40 130	
		1400 x 400 x 40 mm	RBV 40 140	
		1500 x 400 x 40 mm	RBV 40 150	
1600 x 400 x 40 mm	RBV 40 160			

Exécution :

- Acier chrome-nickel de qualité supérieure 1.4301 (AISI 304), poli au grain 240/320
- Montants en profilé carré 25 x 25 x 1,5 mm
- Tablettes d'une épaisseur de 1,25 mm, **renforcées par des profilés** sur la face inférieure

Dimensions standard :

Hauteur : 2000 mm
 Largeur : 450 – 1600 mm
 Profondeur : 400, 500 et 600 mm

Charge admise par tablette :

Largeur de 450 – 1000 mm : env. 200 kg*
 Largeur de 1100 – 1300 mm : env. 150 kg*
 Largeur de 1400 – 1600 mm : env. 130 kg*
 (* sous condition d'une répartition homogène de la charge)

Autres dimensions sur demande.
Profondeur : 500 mm
Profondeur : 600 mm

Profondeur : 500 mm			Profondeur : 600 mm		
DIMENSIONS (LxPxH)	RÉFÉRENCE		DIMENSIONS (LxPxH)	RÉFÉRENCE	
450 x 500 x 2000 mm	RGV 2050 4 045		450 x 600 x 2000 mm	RGV 2060 4 045	
500 x 500 x 2000 mm	RGV 2050 4 050		500 x 600 x 2000 mm	RGV 2060 4 050	
600 x 500 x 2000 mm	RGV 2050 4 060		600 x 600 x 2000 mm	RGV 2060 4 060	
700 x 500 x 2000 mm	RGV 2050 4 070		700 x 600 x 2000 mm	RGV 2060 4 070	
800 x 500 x 2000 mm	RGV 2050 4 080		800 x 600 x 2000 mm	RGV 2060 4 080	
900 x 500 x 2000 mm	RGV 2050 4 090		900 x 600 x 2000 mm	RGV 2060 4 090	
1000 x 500 x 2000 mm	RGV 2050 4 100		1000 x 600 x 2000 mm	RGV 2060 4 100	
1100 x 500 x 2000 mm	RGV 2050 4 110		1100 x 600 x 2000 mm	RGV 2060 4 110	
1200 x 500 x 2000 mm	RGV 2050 4 120		1200 x 600 x 2000 mm	RGV 2060 4 120	
1300 x 500 x 2000 mm	RGV 2050 4 130		1300 x 600 x 2000 mm	RGV 2060 4 130	
1400 x 500 x 2000 mm	RGV 2050 4 140		1400 x 600 x 2000 mm	RGV 2060 4 140	
1500 x 500 x 2000 mm	RGV 2050 4 150		1500 x 600 x 2000 mm	RGV 2060 4 150	
1600 x 500 x 2000 mm	RGV 2050 4 160		1600 x 600 x 2000 mm	RGV 2060 4 160	
425 x 500 x 2000 mm	RAV 2050 4 045		425 x 600 x 2000 mm	RAV 2060 4 045	
475 x 500 x 2000 mm	RAV 2050 4 050		475 x 600 x 2000 mm	RAV 2060 4 050	
575 x 500 x 2000 mm	RAV 2050 4 060		575 x 600 x 2000 mm	RAV 2060 4 060	
675 x 500 x 2000 mm	RAV 2050 4 070		675 x 600 x 2000 mm	RAV 2060 4 070	
775 x 500 x 2000 mm	RAV 2050 4 080		775 x 600 x 2000 mm	RAV 2060 4 080	
875 x 500 x 2000 mm	RAV 2050 4 090		875 x 600 x 2000 mm	RAV 2060 4 090	
975 x 500 x 2000 mm	RAV 2050 4 100		975 x 600 x 2000 mm	RAV 2060 4 100	
1075 x 500 x 2000 mm	RAV 2050 4 110		1075 x 600 x 2000 mm	RAV 2060 4 110	
1175 x 500 x 2000 mm	RAV 2050 4 120		1175 x 600 x 2000 mm	RAV 2060 4 120	
1275 x 500 x 2000 mm	RAV 2050 4 130		1275 x 600 x 2000 mm	RAV 2060 4 130	
1375 x 500 x 2000 mm	RAV 2050 4 140		1375 x 600 x 2000 mm	RAV 2060 4 140	
1475 x 500 x 2000 mm	RAV 2050 4 150		1475 x 600 x 2000 mm	RAV 2060 4 150	
1575 x 500 x 2000 mm	RAV 2050 4 160		1575 x 600 x 2000 mm	RAV 2060 4 160	
450 x 500 x 40 mm	RBV 50 045		450 x 600 x 40 mm	RBV 60 045	
500 x 500 x 40 mm	RBV 50 050		500 x 600 x 40 mm	RBV 60 050	
600 x 500 x 40 mm	RBV 50 060		600 x 600 x 40 mm	RBV 60 060	
700 x 500 x 40 mm	RBV 50 070		700 x 600 x 40 mm	RBV 60 070	
800 x 500 x 40 mm	RBV 50 080		800 x 600 x 40 mm	RBV 60 080	
900 x 500 x 40 mm	RBV 50 090		900 x 600 x 40 mm	RBV 60 090	
1000 x 500 x 40 mm	RBV 50 100		1000 x 600 x 40 mm	RBV 60 100	
1100 x 500 x 40 mm	RBV 50 110		1100 x 600 x 40 mm	RBV 60 110	
1200 x 500 x 40 mm	RBV 50 120		1200 x 600 x 40 mm	RBV 60 120	
1300 x 500 x 40 mm	RBV 50 130		1300 x 600 x 40 mm	RBV 60 130	
1400 x 500 x 40 mm	RBV 50 140		1400 x 600 x 40 mm	RBV 60 140	
1500 x 500 x 40 mm	RBV 50 150		1500 x 600 x 40 mm	RBV 60 150	
1600 x 500 x 40 mm	RBV 50 160		1600 x 600 x 40 mm	RBV 60 160	

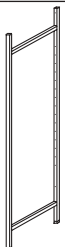
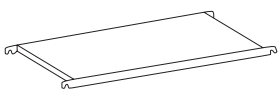
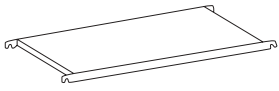
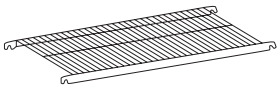



Rayonnages modulaires SB en acier chrome-nickel à monter soi-même

Ils se composent d'éléments fabriqués dans un acier chrome-nickel de qualité supérieure, matériau n° 1.4301 (AISI 304), surface poli avec grain 240/320. Le montage des éléments se fait sur site.

Les étagères sont réalisées par la juxtaposition des éléments standard de largeur fixe. Un croisillon de renforcement se monte au dos de chaque deuxième étagère.

Profondeur : 400 mm

	DÉSIGNATION	DIMENSIONS (LxPxH)	RÉFÉRENCE
	Cadre vertical en profilé d'acier chrome-nickel 25 x 25 x 1,5 mm, avec 2 pieds réglables en hauteur et points de fixation pour tablettes à intervalles de 100 mm, utilisable côté gauche ou côté droit	400 x 1800 mm	RS 1840
		400 x 2000 mm	RS 2040
		400 x 2100 mm	RS 2140
	Tablette en acier chrome-nickel, non renforcée (indication de la largeur nominale)	600 x 400 x 40 mm	RS 40 060
		800 x 400 x 40 mm	RS 40 080
		900 x 400 x 40 mm	RS 40 090
		1000 x 400 x 40 mm	RS 40 100
		1200 x 400 x 40 mm	RS 40 120
		1400 x 400 x 40 mm	RS 40 140
	Tablette renforcée en acier chrome-nickel (indication de la largeur nominale)	600 x 400 x 40 mm	RSV 40 060
		800 x 400 x 40 mm	RSV 40 080
		900 x 400 x 40 mm	RSV 40 090
		1000 x 400 x 40 mm	RSV 40 100
		1200 x 400 x 40 mm	RSV 40 120
		1400 x 400 x 40 mm	RSV 40 140
	Grille en acier chrome-nickel (indication de la largeur nominale)	600 x 400 x 43 mm	RSG 40 060
		800 x 400 x 43 mm	RSG 40 080
		900 x 400 x 43 mm	RSG 40 090
		1000 x 400 x 43 mm	RSG 40 100
		1200 x 400 x 43 mm	RSG 40 120
		1400 x 400 x 43 mm	RSG 40 140
	Croisillon de renforcement s'adapte à chaque largeur Nota: une étagère sur deux est à consolider	600 mm	RSP 060
		800 mm	RSP 080
		900 mm	RSP 090
		1000 mm	RSP 100
		1200 mm	RSP 120
		1400 mm	RSP 140

Exécution :

- Acier chrome-nickel de qualité supérieure 1.4301 (AISI 304), poli au grain 240/320
- Montants en profilé carré 25 x 25 x 1,5 mm
- Trois modèles de tablettes : Standard, renforcée ou grille

Dimensions standard :

Hauteur : 1800, 2000 et 2100 mm
 Largeur : 600, 800, 900, 1000, 1200 et 1400 mm
 Profondeur : 400, 500 et 600 mm

Charge admise par tablette :

	à largeur 1200 mm	à largeur 1400 mm
Tablette Standard :	env. 120 kg*	env. 90 kg*
Tablette renforcée :	env. 150 kg*	env. 120 kg*
Grille :	env. 150 kg*	env. 100 kg*

(* sous condition d'une répartition homogène de la charge)

Profondeur : 500 mm
Profondeur : 600 mm

Profondeur : 500 mm			Profondeur : 600 mm		
DIMENSIONS (LxPxH)	RÉFÉRENCE		DIMENSIONS (LxPxH)	RÉFÉRENCE	
500 x 1800 mm	RS 1850		600 x 1800 mm	RS 1860	
500 x 2000 mm	RS 2050		600 x 2000 mm	RS 2060	
500 x 2100 mm	RS 2150		600 x 2100 mm	RS 2160	
600 x 500 x 40 mm	RS 50 060		600 x 600 x 40 mm	RS 60 060	
800 x 500 x 40 mm	RS 50 080		800 x 600 x 40 mm	RS 60 080	
900 x 500 x 40 mm	RS 50 090		900 x 600 x 40 mm	RS 60 090	
1000 x 500 x 40 mm	RS 50 100		1000 x 600 x 40 mm	RS 60 100	
1200 x 500 x 40 mm	RS 50 120		1200 x 600 x 40 mm	RS 60 120	
1400 x 500 x 40 mm	RS 50 140		1400 x 600 x 40 mm	RS 60 140	
600 x 500 x 40 mm	RSV 50 060		600 x 600 x 40 mm	RSV 60 060	
800 x 500 x 40 mm	RSV 50 080		800 x 600 x 40 mm	RSV 60 080	
900 x 500 x 40 mm	RSV 50 090		900 x 600 x 40 mm	RSV 60 090	
1000 x 500 x 40 mm	RSV 50 100		1000 x 600 x 40 mm	RSV 60 100	
1200 x 500 x 40 mm	RSV 50 120		1200 x 600 x 40 mm	RSV 60 120	
1400 x 500 x 40 mm	RSV 50 140		1400 x 600 x 40 mm	RSV 60 140	
600 x 500 x 43 mm	RSG 50 060		600 x 600 x 43 mm	RSG 60 060	
800 x 500 x 43 mm	RSG 50 080		800 x 600 x 43 mm	RSG 60 080	
900 x 500 x 43 mm	RSG 50 090		900 x 600 x 43 mm	RSG 60 090	
1000 x 500 x 43 mm	RSG 50 100		1000 x 600 x 43 mm	RSG 60 100	
1200 x 500 x 43 mm	RSG 50 120		1200 x 600 x 43 mm	RSG 60 120	
1400 x 500 x 43 mm	RSG 50 140		1400 x 600 x 43 mm	RSG 60 140	
600 mm	RSP 060		600 mm	RSP 060	
800 mm	RSP 080		800 mm	RSP 080	
900 mm	RSP 090		900 mm	RSP 090	
1000 mm	RSP 100		1000 mm	RSP 100	
1200 mm	RSP 120		1200 mm	RSP 120	
1400 mm	RSP 140		1400 mm	RSP 140	



Rayonnage à fixation murale

Le système de rayonnage mural de BECKER est constitué de montants (profil de 45 x 19 mm), d'étais (pour des profondeurs allant jusqu'à 600 mm) et de tablettes (différentes exécutions). L'écart entre deux montants ne doit pas excéder 800 mm.

Dimensions standard

Largeur : largeur maximale d'une tablette : 2400 mm
 Profondeur : 300, 400, 500 et 600 mm
 Hauteur : max. 2500 mm

Montants et étais

- aluminium profilé 45 x 19 mm ou 45 x 32 mm traité par oxydation anodique
- étais librement positionnables en hauteur
- fixation par pièces à riveter

Tablettes en 5 versions

Tôle d'acier thermolaquée, teintes selon nuancier BECKER, épaisseur de matériau : 1 mm

- RW **1** — simple face, bordée sur les quatre côtés, épaisseur de 20 mm
 RW **2** — double face, insonorisée, bordée sur les quatre côtés, épaisseur de 20 mm

Acier chrome-nickel, qualité 1.4301 (AISI 304), surface poli au grain 320, épaisseur de matériau : 1 mm

- RW **3** — simple face, bordée sur les quatre côtés, épaisseur de 20 mm
 RW **4** — double face, insonorisée, bordée sur les quatre côtés, épaisseur de 20 mm

- RW **7** — **Bois**, face supérieure et face inférieure plastifiées blanc, chants en ABS collé sur les 4 côtés, épaisseur totale de 19 mm env.

DÉSIGNATION	DIMENSIONS	RÉFÉRENCE	
Montant 45 x 19 mm	jusqu'à une longueur de 1000 mm	RWS 100	
	jusqu'à une longueur de 1500 mm	RWS 150	
	jusqu'à une longueur de 2000 mm	RWS 200	
	jusqu'à une longueur de 2500 mm	RWS 250	
Etais avec fixation	jusqu'à une long. de 300 mm (45x19)	RWK 30	
	jusqu'à une long. de 400 mm (45x19)	RWK 40	
	jusqu'à une long. de 500 mm (45x32)	RWK 50	
	jusqu'à une long. de 600 mm (45x32)	RWK 60	

DÉSIGNATION	Profondeur : 300 mm		Profondeur : 400 mm	
	DIMENSIONS (LxP)	RÉFÉRENCE	DIMENSIONS (LxP)	RÉFÉRENCE
Tablette Veuillez remplacer „x“ par le chiffre correspondant à la version de la tablette que vous avez choisie.	900 x 300 mm	RWx 30 090	900 x 400 mm	RWx 40 090
	1200 x 300 mm	RWx 30 120	1200 x 400 mm	RWx 40 120
	1500 x 300 mm	RWx 30 150	1500 x 400 mm	RWx 40 150
	1800 x 300 mm	RWx 30 180	1800 x 400 mm	RWx 40 180
	2000 x 300 mm	RWx 30 200	2000 x 400 mm	RWx 40 200
	2400 x 300 mm	RWx 30 240	2400 x 400 mm	RWx 40 240
	Profondeur : 500 mm		Profondeur : 600 mm	
	DIMENSIONS (LxP)	RÉFÉRENCE	DIMENSIONS (LxP)	RÉFÉRENCE
	900 x 500 mm	RWx 50 090	900 x 600 mm	RWx 60 090
	1200 x 500 mm	RWx 50 120	1200 x 600 mm	RWx 60 120
	1500 x 500 mm	RWx 50 150	1500 x 600 mm	RWx 60 150
	1800 x 500 mm	RWx 50 180	1800 x 600 mm	RWx 60 180
	2000 x 500 mm	RWx 50 200	2000 x 600 mm	RWx 60 200
	2400 x 500 mm	RWx 50 240	2400 x 600 mm	RWx 60 240

TABLE DE PRÉPARATION RÉGLABLE EN HAUTEUR, MODÈLES PH 10 ET PH 20




Table de préparation réglable en hauteur, fixe

en acier chrome-nickel de qualité supérieure 1.4301 (AISI 304), surface poli au grain 240/320.

Châssis en profilé carré 40 x 40 x 1,5 mm, avec cadre de stabilisation et traverse de renforcement, pieds réglables pour mise à niveau. Avec 4 montants jusqu'à une longueur de 2 100 mm et 6 montants jusqu'à la longueur max. de 2 800 mm.

Plateau lisse d'une épaisseur de 1 mm, chanfreiné sur tous les côtés. Avec matériau de remplissage et isolant, face inférieure fermée par une tôle en acier chrome-nickel.

Le réglage en hauteur entre 720 et 1 020 mm s'effectue avec un système de pompe électro-hydraulique fermé, exempt de maintenance, doté d'un câble de télécommande.

Raccordement électrique : 230 V, secondaire électrique : 24 – 29 V/13 A

Charge maximale admise : 350 kg (poids propre inclus), autrement dit un complément de charge d'environ 200 kg maximum.

Modèle PH 10 : comme illustré ci-dessous, avec traverse de renforcement

Modèle PH 20 : avec en plus une tablette d'une profondeur réduite de 1/3, intégrée dans la partie inférieure. Le complément de charge n'est ici que de 180 kg environ.

DÉSIGNATION	DIMENSIONS (LxPxH)	Modèle PH 10		Modèle PH 20	
		avec traverse de renforcement		avec en plus une tablette d'une profondeur réduite de 1/3	
		RÉFÉRENCE		RÉFÉRENCE	
Table de préparation réglable en hauteur fixe ** avec 6 montants Profondeur : 700 mm	1200 x 700 x 720-1080 mm/h	PH 10 12 77 00		PH 20 12 77 00	
	1500 x 700 x 720-1080 mm/h	PH 10 15 77 00		PH 20 15 77 00	
	1800 x 700 x 720-1080 mm/h	PH 10 18 77 00		PH 20 18 77 00	
	2000 x 700 x 720-1080 mm/h	PH 10 20 77 00		PH 20 20 77 00	
	2100 x 700 x 720-1080 mm/h	PH 10 21 77 00		PH 20 21 77 00	
	2500 x 700 x 720-1080 mm/h **	PH 10 25 77 00		PH 20 25 77 00	
	2800 x 700 x 720-1080 mm/h **	PH 10 28 77 00		PH 20 28 77 00	
	Profondeur : 800 mm	1200 x 800 x 720-1080 mm/h	PH 10 12 87 00		PH 20 12 87 00
1500 x 800 x 720-1080 mm/h		PH 10 15 87 00		PH 20 15 87 00	
1800 x 800 x 720-1080 mm/h		PH 10 18 87 00		PH 20 18 87 00	
2000 x 800 x 720-1080 mm/h		PH 10 20 87 00		PH 20 20 87 00	
2100 x 800 x 720-1080 mm/h		PH 10 21 87 00		PH 20 21 87 00	
2500 x 800 x 720-1080 mm/h **		PH 10 25 87 00		PH 20 25 87 00	
2800 x 800 x 720-1080 mm/h **		PH 10 28 87 00		PH 20 28 87 00	
Profondeur : 900 mm		1200 x 900 x 720-1080 mm/h	PH 10 12 97 00		PH 20 12 97 00
	1500 x 900 x 720-1080 mm/h	PH 10 15 97 00		PH 20 15 97 00	
	1800 x 900 x 720-1080 mm/h	PH 10 18 97 00		PH 20 18 97 00	
	2000 x 900 x 720-1080 mm/h	PH 10 20 97 00		PH 20 20 97 00	
	2100 x 900 x 720-1080 mm/h	PH 10 21 97 00		PH 20 21 97 00	
	2500 x 900 x 720-1080 mm/h **	PH 10 25 97 00		PH 20 25 97 00	
	2800 x 900 x 720-1080 mm/h **	PH 10 28 97 00		PH 20 28 97 00	
	Les dimensions indiquées sont les valeurs standard. Autres dimensions sur demande.				

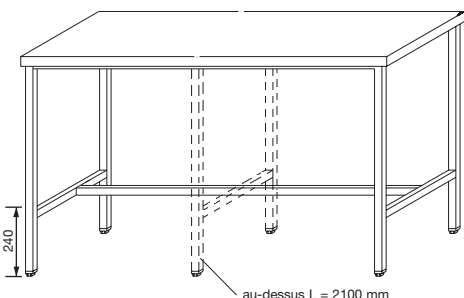


Table de préparation, modèle P 10

Exécution en acier chrome-nickel de qualité supérieure, matériau n° 1.4301 (AISI 304), surface poli au grain 240/320.

Plateau lisse d'une épaisseur de 1,0 mm, avec un retour de 40 mm sur chaque côté. Partie inférieure fermée par une tôle en acier chrome-nickel.

Partie basse ouverte, piétement à profil carré 30 x 30 mm, cadre de stabilisation et traverse de consolidation ; pieds réglables en hauteur ; hauteur totale de 900 mm environ.

Profondeurs: 600, 700, 800 et 900 mm.

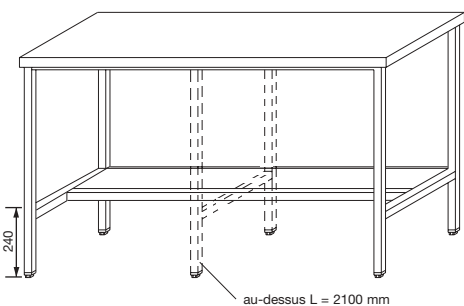


Table de préparation, modèle P 20

Exécution en acier chrome-nickel de qualité supérieure, matériau n° 1.4301 (AISI 304), surface poli au grain 240/320.

Plateau lisse d'une épaisseur de 1,0 mm, avec un retour de 40 mm sur chaque côté. Partie inférieure fermée par une tôle en acier chrome-nickel.

Partie basse ouverte, piétement à profil carré 30 x 30 mm, cadre de stabilisation avec en plus une tablette à paroi simple (d'une profondeur réduite de 1/3), intégrée dans la partie inférieure ; pieds réglables en hauteur ; hauteur totale de 900 mm environ.

Profondeurs: 600, 700, 800 et 900 mm.

Profondeur : 600 mm		Profondeur : 700 mm	
DIMENSIONS (LxPxH)	RÉFÉRENCE	DIMENSIONS (LxPxH)	RÉFÉRENCE
500 x 600 x 900 mm	P 10 05 69 00	500 x 700 x 900 mm	P 10 05 79 00
600 x 600 x 900 mm	P 10 06 69 00	600 x 700 x 900 mm	P 10 06 79 00
700 x 600 x 900 mm	P 10 07 69 00	700 x 700 x 900 mm	P 10 07 79 00
800 x 600 x 900 mm	P 10 08 69 00	800 x 700 x 900 mm	P 10 08 79 00
900 x 600 x 900 mm	P 10 09 69 00	900 x 700 x 900 mm	P 10 09 79 00
1000 x 600 x 900 mm	P 10 10 69 00	1000 x 700 x 900 mm	P 10 10 79 00
1100 x 600 x 900 mm	P 10 11 69 00	1100 x 700 x 900 mm	P 10 11 79 00
1200 x 600 x 900 mm	P 10 12 69 00	1200 x 700 x 900 mm	P 10 12 79 00
1300 x 600 x 900 mm	P 10 13 69 00	1300 x 700 x 900 mm	P 10 13 79 00
1400 x 600 x 900 mm	P 10 14 69 00	1400 x 700 x 900 mm	P 10 14 79 00
1500 x 600 x 900 mm	P 10 15 69 00	1500 x 700 x 900 mm	P 10 15 79 00
1600 x 600 x 900 mm	P 10 16 69 00	1600 x 700 x 900 mm	P 10 16 79 00
1700 x 600 x 900 mm	P 10 17 69 00	1700 x 700 x 900 mm	P 10 17 79 00
1800 x 600 x 900 mm	P 10 18 69 00	1800 x 700 x 900 mm	P 10 18 79 00
1900 x 600 x 900 mm	P 10 19 69 00	1900 x 700 x 900 mm	P 10 19 79 00
2000 x 600 x 900 mm	P 10 20 69 00	2000 x 700 x 900 mm	P 10 20 79 00
2100 x 600 x 900 mm	P 10 21 69 00	2100 x 700 x 900 mm	P 10 21 79 00
2200 x 600 x 900 mm	P 10 22 69 00	2200 x 700 x 900 mm	P 10 22 79 00
2300 x 600 x 900 mm	P 10 23 69 00	2300 x 700 x 900 mm	P 10 23 79 00
2400 x 600 x 900 mm	P 10 24 69 00	2400 x 700 x 900 mm	P 10 24 79 00
2500 x 600 x 900 mm	P 10 25 69 00	2500 x 700 x 900 mm	P 10 25 79 00
2600 x 600 x 900 mm	P 10 26 69 00	2600 x 700 x 900 mm	P 10 26 79 00
2700 x 600 x 900 mm	P 10 27 69 00	2700 x 700 x 900 mm	P 10 27 79 00
2800 x 600 x 900 mm	P 10 28 69 00	2800 x 700 x 900 mm	P 10 28 79 00
2900 x 600 x 900 mm	P 10 29 69 00	2900 x 700 x 900 mm	P 10 29 79 00
3000 x 600 x 900 mm	P 10 30 69 00	3000 x 700 x 900 mm	P 10 30 79 00
3100 x 600 x 900 mm	P 10 31 69 00	3100 x 700 x 900 mm	P 10 31 79 00
3200 x 600 x 900 mm	P 10 32 69 00	3200 x 700 x 900 mm	P 10 32 79 00
3300 x 600 x 900 mm	P 10 33 69 00	3300 x 700 x 900 mm	P 10 33 79 00
3400 x 600 x 900 mm	P 10 34 69 00	3400 x 700 x 900 mm	P 10 34 79 00
3500 x 600 x 900 mm	P 10 35 69 00	3500 x 700 x 900 mm	P 10 35 79 00
3600 x 600 x 900 mm	P 10 36 69 00	3600 x 700 x 900 mm	P 10 36 79 00
3700 x 600 x 900 mm	P 10 37 69 00	3700 x 700 x 900 mm	P 10 37 79 00
3800 x 600 x 900 mm	P 10 38 69 00	3800 x 700 x 900 mm	P 10 38 79 00
500 x 600 x 900 mm	P 20 05 69 00	500 x 700 x 900 mm	P 20 05 79 00
600 x 600 x 900 mm	P 20 06 69 00	600 x 700 x 900 mm	P 20 06 79 00
700 x 600 x 900 mm	P 20 07 69 00	700 x 700 x 900 mm	P 20 07 79 00
800 x 600 x 900 mm	P 20 08 69 00	800 x 700 x 900 mm	P 20 08 79 00
900 x 600 x 900 mm	P 20 09 69 00	900 x 700 x 900 mm	P 20 09 79 00
1000 x 600 x 900 mm	P 20 10 69 00	1000 x 700 x 900 mm	P 20 10 79 00
1100 x 600 x 900 mm	P 20 11 69 00	1100 x 700 x 900 mm	P 20 11 79 00
1200 x 600 x 900 mm	P 20 12 69 00	1200 x 700 x 900 mm	P 20 12 79 00
1300 x 600 x 900 mm	P 20 13 69 00	1300 x 700 x 900 mm	P 20 13 79 00
1400 x 600 x 900 mm	P 20 14 69 00	1400 x 700 x 900 mm	P 20 14 79 00
1500 x 600 x 900 mm	P 20 15 69 00	1500 x 700 x 900 mm	P 20 15 79 00
1600 x 600 x 900 mm	P 20 16 69 00	1600 x 700 x 900 mm	P 20 16 79 00
1700 x 600 x 900 mm	P 20 17 69 00	1700 x 700 x 900 mm	P 20 17 79 00
1800 x 600 x 900 mm	P 20 18 69 00	1800 x 700 x 900 mm	P 20 18 79 00
1900 x 600 x 900 mm	P 20 19 69 00	1900 x 700 x 900 mm	P 20 19 79 00
2000 x 600 x 900 mm	P 20 20 69 00	2000 x 700 x 900 mm	P 20 20 79 00
2100 x 600 x 900 mm	P 20 21 69 00	2100 x 700 x 900 mm	P 20 21 79 00
2200 x 600 x 900 mm	P 20 22 69 00	2200 x 700 x 900 mm	P 20 22 79 00
2300 x 600 x 900 mm	P 20 23 69 00	2300 x 700 x 900 mm	P 20 23 79 00
2400 x 600 x 900 mm	P 20 24 69 00	2400 x 700 x 900 mm	P 20 24 79 00
2500 x 600 x 900 mm	P 20 25 69 00	2500 x 700 x 900 mm	P 20 25 79 00
2600 x 600 x 900 mm	P 20 26 69 00	2600 x 700 x 900 mm	P 20 26 79 00
2700 x 600 x 900 mm	P 20 27 69 00	2700 x 700 x 900 mm	P 20 27 79 00
2800 x 600 x 900 mm	P 20 28 69 00	2800 x 700 x 900 mm	P 20 28 79 00
2900 x 600 x 900 mm	P 20 29 69 00	2900 x 700 x 900 mm	P 20 29 79 00
3000 x 600 x 900 mm	P 20 30 69 00	3000 x 700 x 900 mm	P 20 30 79 00
3100 x 600 x 900 mm	P 20 31 69 00	3100 x 700 x 900 mm	P 20 31 79 00
3200 x 600 x 900 mm	P 20 32 69 00	3200 x 700 x 900 mm	P 20 32 79 00
3300 x 600 x 900 mm	P 20 33 69 00	3300 x 700 x 900 mm	P 20 33 79 00
3400 x 600 x 900 mm	P 20 34 69 00	3400 x 700 x 900 mm	P 20 34 79 00
3500 x 600 x 900 mm	P 20 35 69 00	3500 x 700 x 900 mm	P 20 35 79 00
3600 x 600 x 900 mm	P 20 36 69 00	3600 x 700 x 900 mm	P 20 36 79 00
3700 x 600 x 900 mm	P 20 37 69 00	3700 x 700 x 900 mm	P 20 37 79 00
3800 x 600 x 900 mm	P 20 38 69 00	3800 x 700 x 900 mm	P 20 38 79 00

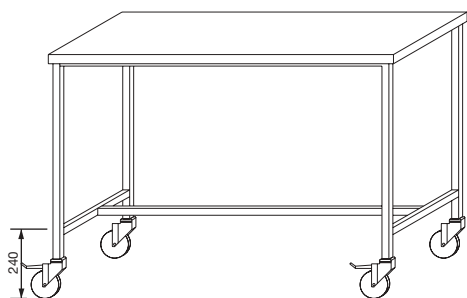


Table de préparation, modèle PR 10

Exécution en acier chrome-nickel de qualité supérieure, matériau n° 1.4301 (AISI 304), surface poli au grain 240/320.

Plateau lisse d'une épaisseur de 1,0 mm, avec un retour de 40 mm sur chaque côté.
Partie inférieure fermée par une tôle en acier chrome-nickel.

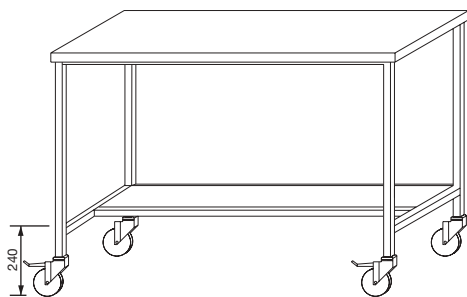
Partie basse ouverte, piétement à profil carré 30 x 30 mm, cadre de stabilisation et traverse de consolidation.

4 roulettes omnidirectionnelles antistatiques, D = 125 mm, dont 2 sont autobloquantes.

Hauteur totale de 900 mm environ.

DÉSIGNATION	DIMENSIONS (LxPxH)	RÉFÉRENCE
Table de préparation, modèle PR 10 Profondeur : 600 mm	500 x 600 x 900 mm	PR 10 05 69 00
	600 x 600 x 900 mm	PR 10 06 69 00
	700 x 600 x 900 mm	PR 10 07 69 00
	800 x 600 x 900 mm	PR 10 08 69 00
	900 x 600 x 900 mm	PR 10 09 69 00
	1000 x 600 x 900 mm	PR 10 10 69 00
	1100 x 600 x 900 mm	PR 10 11 69 00
	1200 x 600 x 900 mm	PR 10 12 69 00
	1300 x 600 x 900 mm	PR 10 13 69 00
	1400 x 600 x 900 mm	PR 10 14 69 00
	1500 x 600 x 900 mm	PR 10 15 69 00
	1600 x 600 x 900 mm	PR 10 16 69 00
	1700 x 600 x 900 mm	PR 10 17 69 00
1800 x 600 x 900 mm	PR 10 18 69 00	
1900 x 600 x 900 mm	PR 10 19 69 00	
2000 x 600 x 900 mm	PR 10 20 69 00	
Table de préparation, modèle PR 10 Profondeur : 700 mm	500 x 700 x 900 mm	PR 10 05 79 00
	600 x 700 x 900 mm	PR 10 06 79 00
	700 x 700 x 900 mm	PR 10 07 79 00
	800 x 700 x 900 mm	PR 10 08 79 00
	900 x 700 x 900 mm	PR 10 09 79 00
	1000 x 700 x 900 mm	PR 10 10 79 00
	1100 x 700 x 900 mm	PR 10 11 79 00
	1200 x 700 x 900 mm	PR 10 12 79 00
	1300 x 700 x 900 mm	PR 10 13 79 00
	1400 x 700 x 900 mm	PR 10 14 79 00
	1500 x 700 x 900 mm	PR 10 15 79 00
	1600 x 700 x 900 mm	PR 10 16 79 00
	1700 x 700 x 900 mm	PR 10 17 79 00
1800 x 700 x 900 mm	PR 10 18 79 00	
1900 x 700 x 900 mm	PR 10 19 79 00	
2000 x 700 x 900 mm	PR 10 20 79 00	
Table de préparation, modèle PR 10 Profondeur : 800 mm	500 x 800 x 900 mm	PR 10 05 89 00
	600 x 800 x 900 mm	PR 10 06 89 00
	700 x 800 x 900 mm	PR 10 07 89 00
	800 x 800 x 900 mm	PR 10 08 89 00
	900 x 800 x 900 mm	PR 10 09 89 00
	1000 x 800 x 900 mm	PR 10 10 89 00
	1100 x 800 x 900 mm	PR 10 11 89 00
	1200 x 800 x 900 mm	PR 10 12 89 00
	1300 x 800 x 900 mm	PR 10 13 89 00
	1400 x 800 x 900 mm	PR 10 14 89 00
	1500 x 800 x 900 mm	PR 10 15 89 00
	1600 x 800 x 900 mm	PR 10 16 89 00
	1700 x 800 x 900 mm	PR 10 17 89 00
1800 x 800 x 900 mm	PR 10 18 89 00	
1900 x 800 x 900 mm	PR 10 19 89 00	
2000 x 800 x 900 mm	PR 10 20 89 00	
Table de préparation, modèle PR 10 Profondeur : 900 mm	500 x 900 x 900 mm	PR 10 05 99 00
	600 x 900 x 900 mm	PR 10 06 99 00
	700 x 900 x 900 mm	PR 10 07 99 00
	800 x 900 x 900 mm	PR 10 08 99 00
	900 x 900 x 900 mm	PR 10 09 99 00
	1000 x 900 x 900 mm	PR 10 10 99 00
	1100 x 900 x 900 mm	PR 10 11 99 00
	1200 x 900 x 900 mm	PR 10 12 99 00
	1300 x 900 x 900 mm	PR 10 13 99 00
	1400 x 900 x 900 mm	PR 10 14 99 00
	1500 x 900 x 900 mm	PR 10 15 99 00
	1600 x 900 x 900 mm	PR 10 16 99 00
	1700 x 900 x 900 mm	PR 10 17 99 00
1800 x 900 x 900 mm	PR 10 18 99 00	
1900 x 900 x 900 mm	PR 10 19 99 00	
2000 x 900 x 900 mm	PR 10 20 99 00	

TABLE DE PRÉPARATION, MODÈLE PR 20

	DÉSIGNATION	DIMENSIONS (LxPxH)	RÉFÉRENCE	
 <p>Table de préparation, modèle PR 20 Profondeur : 600 mm</p> <p>Exécution en acier chrome-nickel de qualité supérieure, matériau n° 1.4301 (AISI 304), surface poli au grain 240/320.</p> <p>Plateau lisse d'une épaisseur de 1,0 mm, avec un retour de 40 mm sur chaque côté. Partie inférieure fermée par une tôle en acier chrome-nickel.</p> <p>Partie basse ouverte, piétement à profil carré 30 x 30 mm, cadre de stabilisation avec en plus une tablette à paroi simple (d'une profondeur réduite de 1/3), intégrée dans la partie inférieure.</p> <p>4 roulettes omnidirectionnelles antistatiques, D = 125 mm, dont 2 sont autobloquantes.</p> <p>Hauteur totale de 900 mm environ.</p>	<p>Table de préparation, modèle PR 20 Profondeur : 600 mm</p>	<p>500 x 600 x 900 mm</p> <p>600 x 600 x 900 mm</p> <p>700 x 600 x 900 mm</p> <p>800 x 600 x 900 mm</p> <p>900 x 600 x 900 mm</p> <p>1000 x 600 x 900 mm</p> <p>1100 x 600 x 900 mm</p> <p>1200 x 600 x 900 mm</p> <p>1300 x 600 x 900 mm</p> <p>1400 x 600 x 900 mm</p> <p>1500 x 600 x 900 mm</p> <p>1600 x 600 x 900 mm</p> <p>1700 x 600 x 900 mm</p> <p>1800 x 600 x 900 mm</p> <p>1900 x 600 x 900 mm</p> <p>2000 x 600 x 900 mm</p>	<p>PR 20 05 69 00</p> <p>PR 20 06 69 00</p> <p>PR 20 07 69 00</p> <p>PR 20 08 69 00</p> <p>PR 20 09 69 00</p> <p>PR 20 10 69 00</p> <p>PR 20 11 69 00</p> <p>PR 20 12 69 00</p> <p>PR 20 13 69 00</p> <p>PR 20 14 69 00</p> <p>PR 20 15 69 00</p> <p>PR 20 16 69 00</p> <p>PR 20 17 69 00</p> <p>PR 20 18 69 00</p> <p>PR 20 19 69 00</p> <p>PR 20 20 69 00</p>	
	<p>Table de préparation, modèle PR 20 Profondeur : 700 mm</p>	<p>500 x 700 x 900 mm</p> <p>600 x 700 x 900 mm</p> <p>700 x 700 x 900 mm</p> <p>800 x 700 x 900 mm</p> <p>900 x 700 x 900 mm</p> <p>1000 x 700 x 900 mm</p> <p>1100 x 700 x 900 mm</p> <p>1200 x 700 x 900 mm</p> <p>1300 x 700 x 900 mm</p> <p>1400 x 700 x 900 mm</p> <p>1500 x 700 x 900 mm</p> <p>1600 x 700 x 900 mm</p> <p>1700 x 700 x 900 mm</p> <p>1800 x 700 x 900 mm</p> <p>1900 x 700 x 900 mm</p> <p>2000 x 700 x 900 mm</p>	<p>PR 20 05 79 00</p> <p>PR 20 06 79 00</p> <p>PR 20 07 79 00</p> <p>PR 20 08 79 00</p> <p>PR 20 09 79 00</p> <p>PR 20 10 79 00</p> <p>PR 20 11 79 00</p> <p>PR 20 12 79 00</p> <p>PR 20 13 79 00</p> <p>PR 20 14 79 00</p> <p>PR 20 15 79 00</p> <p>PR 20 16 79 00</p> <p>PR 20 17 79 00</p> <p>PR 20 18 79 00</p> <p>PR 20 19 79 00</p> <p>PR 20 20 79 00</p>	
		<p>Table de préparation, modèle PR 20 Profondeur : 800 mm</p>	<p>500 x 800 x 900 mm</p> <p>600 x 800 x 900 mm</p> <p>700 x 800 x 900 mm</p> <p>800 x 800 x 900 mm</p> <p>900 x 800 x 900 mm</p> <p>1000 x 800 x 900 mm</p> <p>1100 x 800 x 900 mm</p> <p>1200 x 800 x 900 mm</p> <p>1300 x 800 x 900 mm</p> <p>1400 x 800 x 900 mm</p> <p>1500 x 800 x 900 mm</p> <p>1600 x 800 x 900 mm</p> <p>1700 x 800 x 900 mm</p> <p>1800 x 800 x 900 mm</p> <p>1900 x 800 x 900 mm</p> <p>2000 x 800 x 900 mm</p>	<p>PR 20 05 89 00</p> <p>PR 20 06 89 00</p> <p>PR 20 07 89 00</p> <p>PR 20 08 89 00</p> <p>PR 20 09 89 00</p> <p>PR 20 10 89 00</p> <p>PR 20 11 89 00</p> <p>PR 20 12 89 00</p> <p>PR 20 13 89 00</p> <p>PR 20 14 89 00</p> <p>PR 20 15 89 00</p> <p>PR 20 16 89 00</p> <p>PR 20 17 89 00</p> <p>PR 20 18 89 00</p> <p>PR 20 19 89 00</p> <p>PR 20 20 89 00</p>
		<p>Table de préparation, modèle PR 20 Profondeur : 900 mm</p>	<p>500 x 900 x 900 mm</p> <p>600 x 900 x 900 mm</p> <p>700 x 900 x 900 mm</p> <p>800 x 900 x 900 mm</p> <p>900 x 900 x 900 mm</p> <p>1000 x 900 x 900 mm</p> <p>1100 x 900 x 900 mm</p> <p>1200 x 900 x 900 mm</p> <p>1300 x 900 x 900 mm</p> <p>1400 x 900 x 900 mm</p> <p>1500 x 900 x 900 mm</p> <p>1600 x 900 x 900 mm</p> <p>1700 x 900 x 900 mm</p> <p>1800 x 900 x 900 mm</p> <p>1900 x 900 x 900 mm</p> <p>2000 x 900 x 900 mm</p>	<p>PR 20 05 99 00</p> <p>PR 20 06 99 00</p> <p>PR 20 07 99 00</p> <p>PR 20 08 99 00</p> <p>PR 20 09 99 00</p> <p>PR 20 10 99 00</p> <p>PR 20 11 99 00</p> <p>PR 20 12 99 00</p> <p>PR 20 13 99 00</p> <p>PR 20 14 99 00</p> <p>PR 20 15 99 00</p> <p>PR 20 16 99 00</p> <p>PR 20 17 99 00</p> <p>PR 20 18 99 00</p> <p>PR 20 19 99 00</p> <p>PR 20 20 99 00</p>

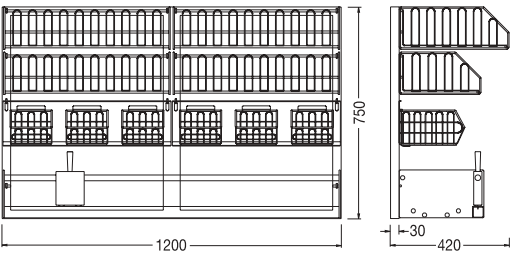
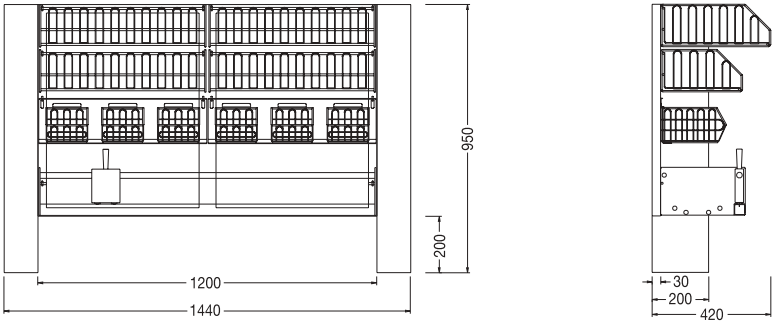
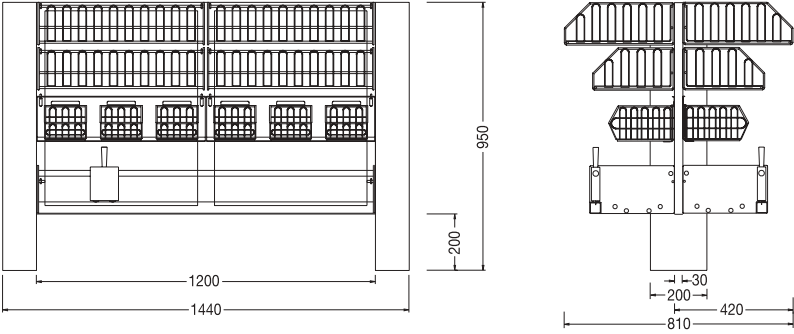


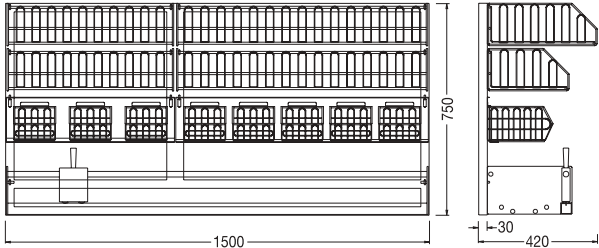
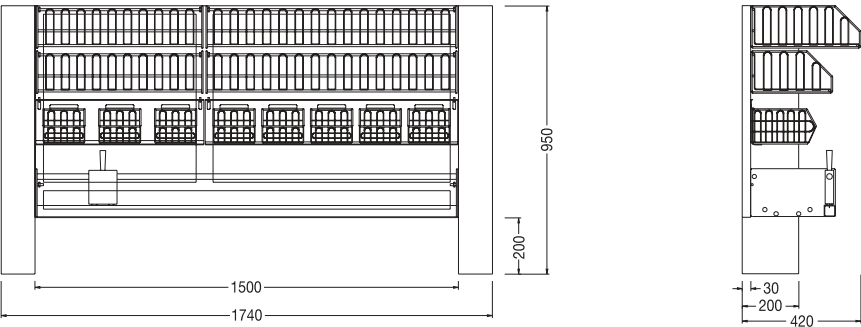
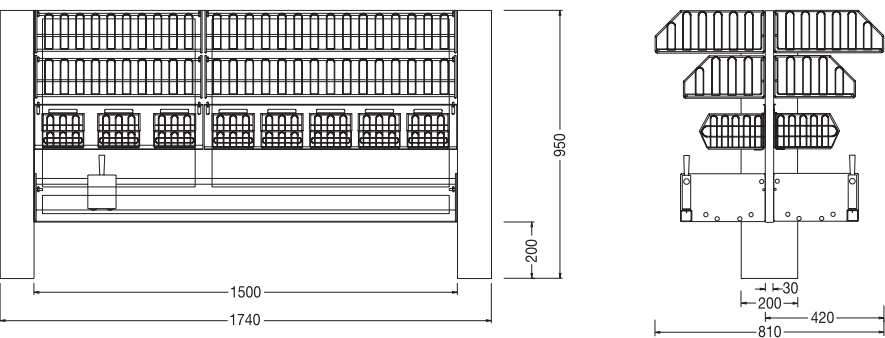
ETAGERES DE RANGEMENT DES MATERIELS STERILES PA 900, CHROME-NICKEL

DÉSIGNATION	DIMENSIONS (LxPxH)	RÉFÉRENCE
<p>Etagère de rangement des matériels stériles pour fixation murale Composition : 1 x cadre 900/750 mm 1 x plan de rangement 895/390/150 mm 3 x grilles de séparation 390 mm 1 x plan de rangement 895/290/150 mm 3 x grilles de séparation 290 mm 1 x élément de rangement 900 mm pour bacs en fil métallique 5 x bacs en fil métallique de taille 4 1 x porte-rouleau avec couteau 900 mm</p> <p>idem, mais sans porte-rouleau/couteau</p>	<p>900 x 420 x 750 mm</p> <p>900 x 420 x 750 mm</p>	<p>PA 900-01 W</p> <p>PA 900-05 W</p>
<p>Etagère de rangement des matériels stériles pour fixation sur table, unilatérale Composition : 1 x paire de montants 120/200/950 mm 1 x cadre 900/750 mm 1 x plan de rangement 895/390/150 mm 3 x grilles de séparation 390 mm 1 x plan de rangement 895/290/150 mm 3 x grilles de séparation 290 mm 1 x élément de rangement 900 mm pour bacs en fil métallique 5 x bacs en fil métallique de taille 4 1 x porte-rouleau avec couteau 900 mm</p> <p>idem, mais sans porte-rouleau/couteau</p>	<p>1140 x 420 x 950 mm</p> <p>1140 x 420 x 950 mm</p>	<p>PA 900-01 T</p> <p>PA 900-05 T</p>
<p>Etagère de rangement des matériels stériles pour fixation sur table, bilatérale Composition : 1 x paire de montants 120/200/950 mm 1 x cadre 900/750 mm 2 x plans de rangement 895/390/150 mm 6 x grilles de séparation 390 mm 2 x plans de rangement 895/290/150 mm 6 x grilles de séparation 290 mm 2 x éléments de rangement 900 mm pour bacs en fil métallique 10 x bacs en fil métallique de taille 4 2 x porte-rouleau avec couteau 900 mm</p> <p>idem, mais sans porte-rouleau/couteau</p>	<p>1140 x 810 x 950 mm</p> <p>1140 x 810 x 950 mm</p>	<p>PA 900-01 TD</p> <p>PA 900-05 TD</p>

ETAGERES DE RANGEMENT DES MATERIELS STERILES PA 1200, CHROME-NICKEL

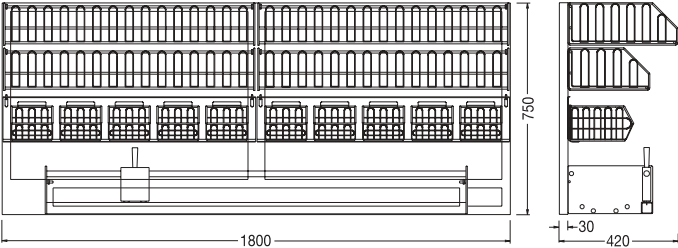
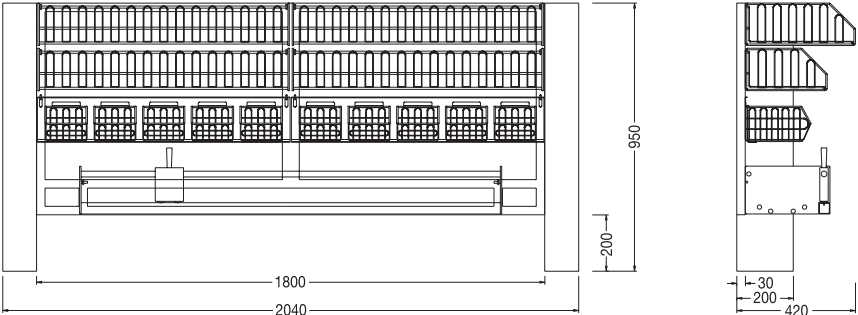
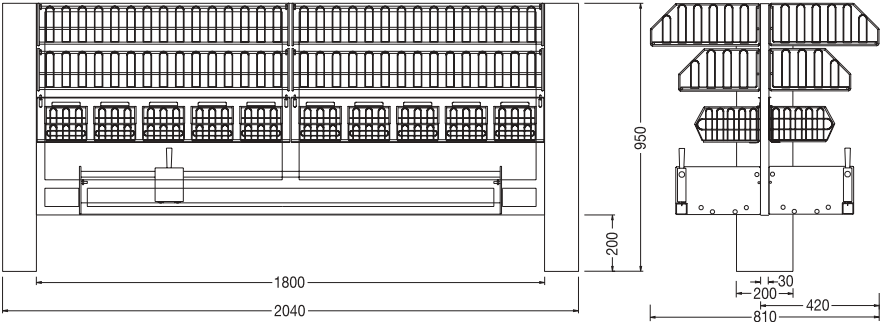


DÉSIGNATION	DIMENSIONS (LxPxH)	RÉFÉRENCE
 <p>Etagère de rangement des matériels stériles pour fixation murale Composition : 1 x cadre 1200/750 mm 2 x plans de rangement 595/390/150 mm 4 x grilles de séparation 390 mm 2 x plans de rangement 595/290/150 mm 4 x grilles de séparation 290 mm 2 x éléments de rangement 600 mm pour bacs en fil métallique 6 x bacs en fil métallique de taille 4 1 x porte-rouleau avec couteau 1200 mm</p> <p>idem, mais sans porte-rouleau/couteau</p>	<p>1200 x 420 x 750 mm</p> <p>1200 x 420 x 750 mm</p>	<p>PA 1200-01 W</p> <p>PA 1200-05 W</p>
 <p>Etagère de rangement des matériels stériles pour fixation sur table, unilatérale Composition : 1 x paire de montants 120/200/950 mm 1 x cadre 1200/750 mm 2 x plans de rangement 595/390/150 mm 4 x grilles de séparation 390 mm 2 x plans de rangement 595/290/150 mm 4 x grilles de séparation 290 mm 2 x éléments de rangement 600 mm pour bacs en fil métallique 6 x bacs en fil métallique de taille 4 1 x porte-rouleau avec couteau 1200 mm</p> <p>idem, mais sans porte-rouleau/couteau</p>	<p>1440 x 420 x 950 mm</p> <p>1440 x 420 x 950 mm</p>	<p>PA 1200-01 T</p> <p>PA 1200-05 T</p>
 <p>Etagère de rangement des matériels stériles pour fixation sur table, bilatérale Composition : 1 x paire de montants 120/200/950 mm 1 x cadre 1200/750 mm 4 x plans de rangement 595/390/150 mm 8 x grilles de séparation 390 mm 4 x plans de rangement 595/290/150 mm 8 x grilles de séparation 290 mm 4 x éléments de rangement 600 mm pour bacs en fil métallique 12 x bacs en fil métallique de taille 4 2 x porte-rouleau avec couteau 1200 mm</p> <p>idem, mais sans porte-rouleau/couteau</p>	<p>1440 x 810 x 950 mm</p> <p>1440 x 810 x 950 mm</p>	<p>PA 1200-01 TD</p> <p>PA 1200-05 TD</p>

DÉSIGNATION	DIMENSIONS (LxPxH)	RÉFÉRENCE
 <p>Etagère de rangement des matériels stériles pour fixation murale</p> <p>Composition :</p> <ul style="list-style-type: none"> 1 x cadre 1500/750 mm 1 x plan de rangement 895/390/150 mm 1 x plan de rangement 595/390/150 mm 5 x grilles de séparation 390 mm 1 x plan de rangement 895/290/150 mm 1 x plan de rangement 595/290/150 mm 5 x grilles de séparation 290 mm 1 x élément de rangement 900 mm pour bacs en fil métallique 1 x élément de rangement 600 mm pour bacs en fil métallique 8 x bacs en fil métallique de taille 4 1 x porte-rouleau avec couteau 1500 mm <p>idem, mais sans porte-rouleau/couteau</p>	<p>1500 x 420 x 750 mm</p> <p>1500 x 420 x 750 mm</p>	<p>PA 1500-01 W</p> <p>PA 1500-05 W</p>
 <p>Etagère de rangement des matériels stériles pour fixation sur table, unilatérale</p> <p>Composition :</p> <ul style="list-style-type: none"> 1 x paire de montants 120/200/950 mm 1 x cadre 1500/750 mm 1 x plan de rangement 895/390/150 mm 1 x plan de rangement 595/390/150 mm 5 x grilles de séparation 390 mm 1 x plan de rangement 895/290/150 mm 1 x plan de rangement 595/290/150 mm 5 x grilles de séparation 290 mm 1 x élément de rangement 900 mm pour bacs en fil métallique 1 x élément de rangement 600 mm pour bacs en fil métallique 8 x bacs en fil métallique de taille 4 1 x porte-rouleau avec couteau 1500 mm <p>idem, mais sans porte-rouleau/couteau</p>	<p>1740 x 420 x 950 mm</p> <p>1740 x 420 x 950 mm</p>	<p>PA 1500-01 T</p> <p>PA 1500-05 T</p>
 <p>Etagère de rangement des matériels stériles pour fixation sur table, bilatérale</p> <p>Composition :</p> <ul style="list-style-type: none"> 1 x paire de montants 120/200/950 mm 1 x cadre 1500/750 mm 2 x plans de rangement 895/390/150 mm 2 x plans de rangement 595/390/150 mm 10 x grilles de séparation 390 mm 2 x plans de rangement 895/290/150 mm 2 x plans de rangement 595/290/150 mm 10 x grilles de séparation 290 mm 2 x éléments de rangement 900 mm pour bacs en fil métallique 2 x éléments de rangement 600 mm pour bacs en fil métallique 16 x bacs en fil métallique de taille 4 2 x porte-rouleau avec couteau 1500 mm <p>idem, mais sans porte-rouleau/couteau</p>	<p>1740 x 810 x 950 mm</p> <p>1740 x 810 x 950 mm</p>	<p>PA 1500-01 TD</p> <p>PA 1500-05 TD</p>

ETAGERES DE RANGEMENT DES MATERIELS STERILES PA 1800, CHROME-NICKEL



DÉSIGNATION	DIMENSIONS (LxPxH)	RÉFÉRENCE										
 <p>Etagère de rangement des matériels stériles pour fixation murale Composition :</p> <table border="0"> <tr> <td>1 x cadre 1800/750 mm</td> <td>6 x grilles de séparation 290 mm</td> </tr> <tr> <td>2 x plans de rangement 895/390/150 mm</td> <td>2 x éléments de rangement 900 mm pour bacs en fil métallique</td> </tr> <tr> <td>6 x grilles de séparation 390 mm</td> <td>10 x bacs en fil métallique de taille 4</td> </tr> <tr> <td>2 x plans de rangement 895/290/150 mm</td> <td>1 x porte-rouleau avec couteau 1500 mm</td> </tr> </table> <p>idem, mais sans porte-rouleau/couteau</p>	1 x cadre 1800/750 mm	6 x grilles de séparation 290 mm	2 x plans de rangement 895/390/150 mm	2 x éléments de rangement 900 mm pour bacs en fil métallique	6 x grilles de séparation 390 mm	10 x bacs en fil métallique de taille 4	2 x plans de rangement 895/290/150 mm	1 x porte-rouleau avec couteau 1500 mm	<p>1800 x 420 x 750 mm</p> <p>1800 x 420 x 750 mm</p>	<p>PA 1800-03 W</p> <p>PA 1800-05 W</p>		
1 x cadre 1800/750 mm	6 x grilles de séparation 290 mm											
2 x plans de rangement 895/390/150 mm	2 x éléments de rangement 900 mm pour bacs en fil métallique											
6 x grilles de séparation 390 mm	10 x bacs en fil métallique de taille 4											
2 x plans de rangement 895/290/150 mm	1 x porte-rouleau avec couteau 1500 mm											
 <p>Etagère de rangement des matériels stériles pour fixation sur table, unilatérale Composition :</p> <table border="0"> <tr> <td>1 x paire de montants 120/200/950 mm</td> <td>6 x grilles de séparation 290 mm</td> </tr> <tr> <td>1 x cadre 1800/750 mm</td> <td>2 x éléments de rangement 900 mm pour bacs en fil métallique</td> </tr> <tr> <td>2 x plans de rangement 895/390/150 mm</td> <td>10 x bacs en fil métallique de taille 4</td> </tr> <tr> <td>6 x grilles de séparation 390 mm</td> <td>1 x porte-rouleau avec couteau 1500 mm</td> </tr> <tr> <td>2 x plans de rangement 895/290/150 mm</td> <td></td> </tr> </table> <p>idem, mais sans porte-rouleau/couteau</p>	1 x paire de montants 120/200/950 mm	6 x grilles de séparation 290 mm	1 x cadre 1800/750 mm	2 x éléments de rangement 900 mm pour bacs en fil métallique	2 x plans de rangement 895/390/150 mm	10 x bacs en fil métallique de taille 4	6 x grilles de séparation 390 mm	1 x porte-rouleau avec couteau 1500 mm	2 x plans de rangement 895/290/150 mm		<p>2040 x 420 x 950 mm</p> <p>2040 x 420 x 950 mm</p>	<p>PA 1800-03 T</p> <p>PA 1800-05 T</p>
1 x paire de montants 120/200/950 mm	6 x grilles de séparation 290 mm											
1 x cadre 1800/750 mm	2 x éléments de rangement 900 mm pour bacs en fil métallique											
2 x plans de rangement 895/390/150 mm	10 x bacs en fil métallique de taille 4											
6 x grilles de séparation 390 mm	1 x porte-rouleau avec couteau 1500 mm											
2 x plans de rangement 895/290/150 mm												
 <p>Etagère de rangement des matériels stériles pour fixation sur table, bilatérale Composition :</p> <table border="0"> <tr> <td>1 x paire de montants 120/200/950 mm</td> <td>12 x grilles de séparation 290 mm</td> </tr> <tr> <td>1 x cadre 1800/750 mm</td> <td>4 x éléments de rangement 900 mm pour bacs en fil métallique</td> </tr> <tr> <td>4 x plans de rangement 895/390/150 mm</td> <td>20 x bacs en fil métallique de taille 4</td> </tr> <tr> <td>12 x grilles de séparation 390 mm</td> <td>2 x porte-rouleau avec couteau 1500 mm</td> </tr> <tr> <td>4 x plans de rangement 895/290/150 mm</td> <td></td> </tr> </table> <p>idem, mais sans porte-rouleau/couteau</p>	1 x paire de montants 120/200/950 mm	12 x grilles de séparation 290 mm	1 x cadre 1800/750 mm	4 x éléments de rangement 900 mm pour bacs en fil métallique	4 x plans de rangement 895/390/150 mm	20 x bacs en fil métallique de taille 4	12 x grilles de séparation 390 mm	2 x porte-rouleau avec couteau 1500 mm	4 x plans de rangement 895/290/150 mm		<p>2040 x 810 x 950 mm</p> <p>2040 x 810 x 950 mm</p>	<p>PA 1800-03 TD</p> <p>PA 1800-05 TD</p>
1 x paire de montants 120/200/950 mm	12 x grilles de séparation 290 mm											
1 x cadre 1800/750 mm	4 x éléments de rangement 900 mm pour bacs en fil métallique											
4 x plans de rangement 895/390/150 mm	20 x bacs en fil métallique de taille 4											
12 x grilles de séparation 390 mm	2 x porte-rouleau avec couteau 1500 mm											
4 x plans de rangement 895/290/150 mm												

BECKER



Le mobilier en acier haute qualité Becker est utilisé depuis plusieurs décennies dans les milieux médicaux et hospitaliers. Une vaste gamme d'éléments de différentes dimensions permet d'aménager vos espaces de façon optimale.

Le design et la palette des coloris proposés autorisent une grande liberté de conception. Par ailleurs, les fabrications sur mesure permettent de satisfaire à des demandes individualisées.

**Metallwarenfabrik
Walter H. Becker GmbH
Anzenkirchener Straße 4
D-84371 Triftern**

**Tél. : +49 (0) 85 62 / 96 05-0
Fax : +49 (0) 85 62 / 24 34
E-mail : becker.triftern@t-online.de
Internet : www.becker-triftern.de**

ÉQUIPEMENTS BECKER :

**pour les services hospitaliers
pour les urgences
pour les salles d'opération
pour les salles d'examen
pour la stérilisation**